

Les caractéristiques générales



Fonction	1600 P-HL	1600 P-DBX	1600 P-DB		CP 1000
60 – 1600 points par minute	●	●	●	Exclusivité Janome Bras libre Crochet Click to go Libération du fil automatique Grand passage de 143 mm de large et 100 mm de haut Points 3 fils couverts de 6 mm 2 fils couverts de 6 mm 2 fils couverts de 3 mm Point chaînette (variable) Guide fil quadruple télescopique Transport différentiel performant pour les tissus modernes Longueur de point de Système d'aiguille EL Schéma couleur d'enfilage Housse	
Moteur de remplissage de canette indépendant	●	●	●		
Genouillère	●	●	●		
Indicateur de pression de pied de biche	●	●	●		
Coupe fil électronique	●	●	●		
Vitesse réglable	●	●	●		
Enfileur	●				
Système d'aiguille HL	●				
Système d'aiguille DB		●	●		
Crochet rotatif sur le côté	●	●	●		
Arrêt d'aiguille réglable	●	●	●		
Deux lampes Krypton	●	●	●		
Roulements à billes	●	●	●		
Pré tension professionnelle	●	●	●		
Montée de fil automatique	●	●	●		
Longueur de point réglable jusqu'à 6 mm	●	●	●		
Pression variable jusqu'à 5 kg	●	●	●		
Tendeur de fil industriel	●	●	●		
Housse	●	●	●		
Table de rallonge	●				
Bâti avec tiroir	○	○	○		

● standard ○ en option

Votre revendeur Janome:

JANOME Nederland B.V.

Bijlmermeerstraat 22

NL-2131-HG Hoofddorp

Internet: www.janome.nl

Contact: info@janome.nl

Téléphone: 00 32 495 23 97 78

Fax: 00 32 16 25 97 78

Imprimé en Allemagne. Modifications réservées.



JANOME

Qualité supérieure sous un nom nouveau

Profiline

1600 P Le "fleuron" professionnel



Le modèle 1600P est une machine complète à vitesse élevée tel une machine industrielle

La ligne du modèle 1600P combine la précision de couture de JANOME connu mondialement avec des grandes prestations d'une machine professionnelle. Un équipement de qualité pour un usage de qualité. Compacte, stable et pourtant facilement transportable la 1600P trouve sa place là où une machine industrielle est trop importante et la machine ménagère trop petite.

1600 P

Quelques caractéristiques spéciales

- Pré tension professionnelle
- Arrêt aiguille haut et bas pré programmable
- Moteur de remplissage de canette indépendant
- Genouillère
- 1600 points par minute maximum
- 2 lampes Krypton

Cover Pro 1000 CP Primeur mondiale

La sensation parmi les machines à point couvert. Enfin un grand espace tel votre attente comme couturière!

De forme égale à une machine industrielle la Cover Pro possède un très grand espace de 142mm de large et 100mm de hauteur. La couture se fait avec le même confort qu'une machine ménagère.

Cover Pro 1000 CP

Quelques caractéristiques spéciales

- Libération du fil automatique
- Avec un transport différentiel très performant
- Bras libre (Une première de Janome en ce domaine)
- Enfilage simple du crochet inférieur
- 1, 2 ou 3 aiguilles



1600 P Le "fleuron" professionnel




PASSAGE DE FIL PARFAIT

Même par une vitesse de 1000 point par minute le passage de fil est constant. La série 1600 possède une pré tension professionnelle qui mène sans problèmes le fil dans la tension. La mécanique de remonte du fil est une exclusivité de Janome qui optimise la force de la couture. Chaque point est formée correctement.

Pré tension industrielle

Tension du fil automatique

Schéma d'enfilage pré imprimé en couleur



GRAND ESPACE DE TRAVAIL

Les machines de la série 1600 possèdent un plateau royal; 225 mm de large et 140 mm de haut pour un passage facile d'une grande pièce tout en ayant une bonne vue sur le travail.

Réglage de vitesse variable

Moteur de remplissage de canette indépendant

Guide fil double télescopique



Enfileur automatique (HL version seule)

Coupe fil électrique (seulement pour les modèles 1600P HL et DBX)

Deux lampes Krypton

Sans trous de huilage

Très grand espace de travail 225 x 140mm



CROCHET INFÉRIEUR INDUSTRIELLE

Qualité de point constante.



LONGUEUR DE POINT GARANTIE

Indépendant de la vitesse la longueur de point reste toujours la même ainsi que la qualité du point. En passant sur des épaisseurs, d'épais vers du fin et vice versa, le point reste inchangé. Longueur de point réglable en phase de 0,1 mm et ceci de 0 à 6mm.



LA "MAIN SUPPLÉMENTAIRE"

- La genouillère remonte le pied de biche ce qui vous permet de garder vos deux mains sur votre tissu. Important pour la couture des coins ou des formes un peu spéciales.
- Egalement pour les quilts ce sera un vrai plaisir. Le pied de biche se lève très haut pour faciliter le travail des tissus épais tel que les jeans, le cuir et son imitation.



CHANGEMENT DE CANETTE RAPIDE MOTEUR DE REMPLISSAGE DE CANETTE INDÉPENDANT

Ces deux caractéristiques simplifient le remplissage:


1. Le moteur indépendant permet de coudre et de remplir la canette simultanément.
2. La canette se place à l'extérieur gauche sans nécessité d'enlever votre ouvrage.

CoverPro 1000CP Primeur mondiale



FABRICATION SOLIDE

La machine travaille avec un moteur puissant. Grâce à son roulement à billes la série 1600P travaille sans bruit en amortissant les vibrations. Même à grande vitesse le bruit reste agréable. Des pieds en caoutchouc rendent la machine très stable.



ARRET AIGUILLE PROGRAMMABLE

Cette fonction exclusive s'emploie selon votre choix. La position 'haut' pour la couture normale et la position 'bas' pour les coins ou pour un changement de direction de la couture. L'aiguille mémorise la position. Des diodes lumineuses vous montrent votre programmation.



CONTROLE COMPLET

La pédale de la série 1600P vous permet de réaliser électroniquement un nombre de point de 60 à 1600 points par minute. Un coup sur la pédale vous cousez un seul point.




PRESSION PIED DE BICHE OPTIMALE

Si vous le désirez la 1600P donne une pression jusque 5 kg. Ceci vous permet de travailler des matériaux tel que le cuir d'imitation ou aussi facilement le tulle ou l'organdi. La pression se règle en différentes phases. Un indicateur vous montre sur le côté gauche du bras de couture la pression de votre choix.

Libérations des fils automatique
Guide fil quadruple télescopique



Très grand espace de travail 143mm de large et 100mm de haut



INCROYABLEMENT FACILE! CROCHET INFÉRIEUR AVEC LA TECHNIQUE CLICK-TO-GO

Tirez le bouton gris et le crochet se déclenche vers la droite. Enfilage sans pince est possible sans problèmes. Le fil est-il dans le trou du crochet, alors simplement pousser le crochet vers la gauche et coudre. À l'intérieur du couvercle des crochets vous trouverez un schéma en couleur avec les différents points montrés. Des pictogrammes vous indiquent quelles aiguilles employer pour réaliser les différents points.



TOUJOURS SOUS LA MAIN LES BOUTONS DU DIFFÉRENTIEL ET DE LA LONGUEUR

Le tissu pendant la couture ne cache d'aucune façon ces boutons utiles et nécessaires et donc facilement réglables. Travaillez facilement tous les tissus nouveaux et modernes. Vous pouvez régler le différentiel entre 0,5 et 2,25, ce qui empêche que le tissu tire ou gondolé.



ENFIN PLUS DE LIBERTÉ! BEAUCOUP D'ESPACE ET SYSTEME POINT DROIT

En profitant du grand passage de 143mm de large et 100mm de haut la 1000CP vous offre beaucoup de place pour vos mains et votre ouvrage. Ce qui vous donne la possibilité de réaliser un point couvert au milieu d'un ouvrage par exemple pour assembler deux morceaux de tissu tel que sur la photo. Emploi facile comme une machine à coudre ménagère. Avec deux aiguilles vous réalisez des coutures correctes sans déplacement du tissu.



EXCLUSIVITÉ DE JANOME – LE BRAS LIBRE

Recouvrement facilement démontable et la Cover Pro présente un bras libre. Manchettes, jambes de pantalon, manches et autres pièces difficiles d'accès se travaillent sans problèmes. Pour agrandir votre plan de travail vous replacez la pièce de recouvrement. Le point couvert travaille très agréablement.



Les coutures du Cover Pro 1000



- 1 2 fils point couvert de 6 mm de large
- 2 2 fils point couvert de 3 mm de large
- 3 3 fils point couvert de 6 mm de large
- 4 Point chaînette (variable)

POSSIBILITÉS MULTIPLES IN- CROYABLES. DES ACCESSOIRES PROFESSIONNELLES EN OPTION

Des accessoires spéciaux, un guide d'élastique, d'ourlet et de bord, à fixer à des points intégrés qui augmentent les possibilités de votre Cover Pro. Vous pouvez attendre des résultats formidables avec votre Cover Pro.